

Istruzioni

Cliccare su partecipa il giorno e l'ora del corso:

Corso di formazione Online “Malattie sessualmente trasmesse. Focus sulle infezioni da batteri, miceti e protozoi”

mercoledì 27 aprile 2016 | 11:30 Ora estate Europa (GMT+02:00) | 1 Ora ● Non avviato

Ospite: Fabio Antoniani [Aggiungi al calendario](#)

[▶ Ulteriori informazioni](#)




Partecipa

Quando è ora, partecipare alla riunione qui.

Se si è l'organizzatore, [avviare la riunione](#).

Partecipando a questa riunione, si accettano le [Condizioni del servizio](#) e l'[Informativa sulla privacy](#) di Cisco WebEx.

Inserire il numero del corso di formazione:

Cisco WebEx 

Home page Meeting Center Training Center Support Center Event Center WebEx personale Accedi


Italiano : Ora Roma

▶ Partecipa a una riunione
▶ Ospita una riunione
▶ Imposta
▶ Supporto


Inserire il numero della riunione a cui partecipare.

NEW! Invitato a una sala riunioni personale? Inserire l'ID sala riunioni dell'ospite. ⓘ

Partecipa



Inserire la password ricevuta via email:

Cisco WebEx 

Home page Meeting Center Training Center Support Center Event Center WebEx personale Accedi

Italiano : Ora Roma


▶ Partecipa a una riunione
▶ Ospita una riunione
▶ Imposta
▶ Supporto

Inserire la password della riunione per visualizzare i dettagli della riunione.
Se non si conosce la password, contattare l'organizzatore della riunione.


Password:

OK Annulla

© 2016 Cisco e/o le sue società affiliate. Tutti i diritti riservati. [Privacy](#) | [Condizioni del servizio](#)




Inserire il proprio nome e indirizzo email:

Cisco WebEx 

Home page Meeting Center Training Center Support Center Event Center WebEx personale Accedi

Italiano : Ora Roma

Onda - WebEx 

<https://eval-it.webex.com/meet/F.Antonianiondaosse> | 929 141 210

Nome:


Indirizzo e-mail:

Accedi e Ingresso

Accedi per telefono

1-650-429-3300 Numero chiamata in ingresso a pagamento (USA/Canada)
1-866-469-3239 Numero chiamata in ingresso gratuita (Stati Uniti/Canada)
Codice di accesso: 929 141 210
[Numeri di chiamate in ingresso globali](#) | [Limitazioni per chiamate gratuite](#)

Accedendo a questa sala riunioni, si accettano le [Condizioni del servizio](#) e l'[Informativa sulla privacy](#)



A questo punto per avviare la conferenza è necessario installare ed eseguire un componente aggiuntivo del browser (oppure, se non fosse possibile, cliccare su «eseguire un'applicazione temporanea»).

Premere il pulsante «scarica e accetta» e seguire le istruzioni come da immagini sotto.

Componente aggiuntivo Cisco WebEx richiesto per partecipare alle riunioni

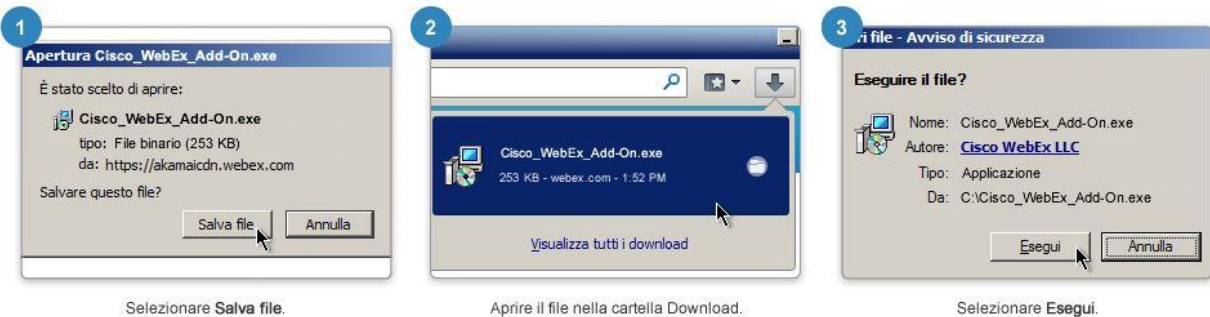
Scaricare il software di installazione sul computer locale, eseguirlo e attenersi alle istruzioni per installare il componente aggiuntivo Cisco WebEx. Facendo clic sul pulsante **Scarica e accetta**, si conferma di aver letto e accettato il [Contratto di licenza Cisco WebEx](#).

Scarica e accetta

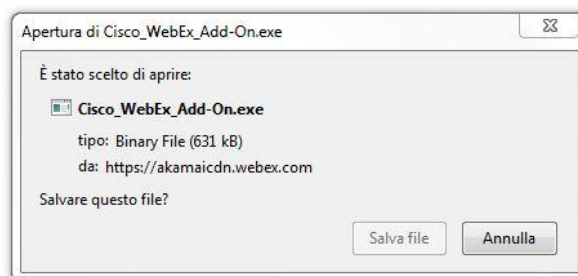
Si stanno verificando ancora problemi? [Esegui un'applicazione temporanea](#) per accedere immediatamente a questa riunione.

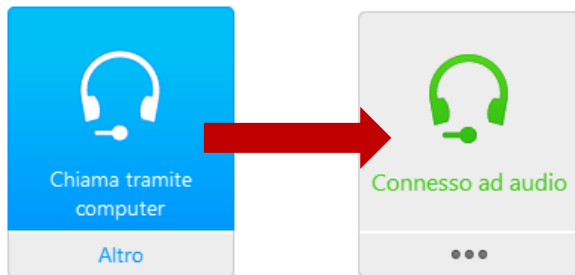
Componente aggiuntivo Cisco WebEx richiesto per partecipare alle riunioni

Seguire questa procedura per installare il componente aggiuntivo Cisco WebEx:

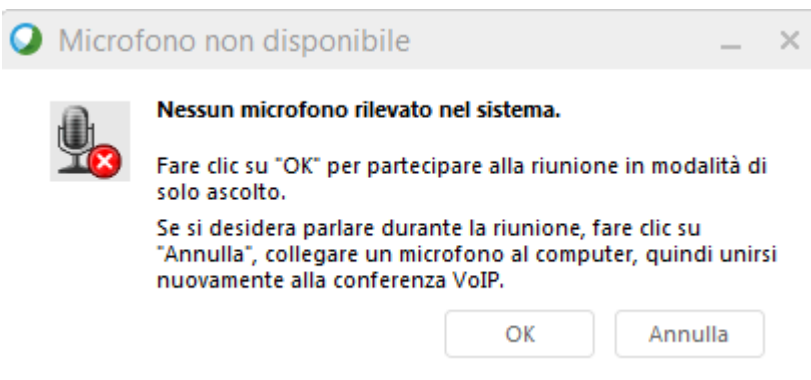


Terminata l'installazione, si passa direttamente all'operazione seguente. In caso contrario, [scaricare il componente aggiuntivo](#) di nuovo.

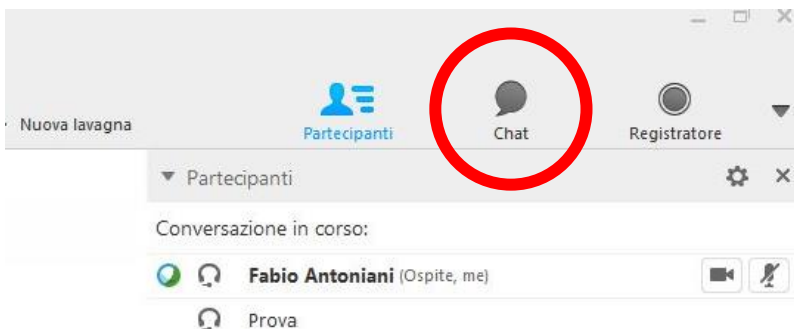




Cliccare chiama tramite computer per attivare l'audio della conferenza



Nel caso in cui comparisse un errore relativo all'assenza di microfono, cliccare comunque OK per accedere alla conferenza in modalità ascolto



E' possibile porre domande al relatore attraverso la chat, mentre è possibile chattare con l'ospite per segnalare problemi tecnici.



Talvolta l'applicazione resta in secondo piano, nel caso, cercare questo simbolo nella barra in basso e cliccare sulla sfera